

PİYASA YORUMU

ARAŞTIRMA

 **HALKYATIRIM**

halkyatirim.com.tr | 444 42 55

Ekonomide resesyon dair endişeler devam ederken küresel endeksler haftanın son işlem gününde karışık seyir izledi

Cuma günü piyasalarda neler oldu?

Cuma günü küresel piyasalarda genel olarak karışık bir seyir görüldü. Merkez Bankalarının faiz artırma kararlarını geride bıraktığımız haftanın son işlem gününde Avrupa endekslerinden DAX endeksi %0,7 primle 13.126 seviyesinde haftayı kapattı. FTSE 100 endeksi %0.4 değer kaybı ile 7016 seviyesinde seansı sonlandırdı.

ABD endeksleri seans genelinde yön bulmakta zorlandı, Dow Jones endeksi Cuma günü %0,13 değer kaybı ile 29.889 seviyesinde haftayı kapattı. Haftalık bazda ise %4,8 düşüşle Haziran 2020'den bu yana en büyük haftalık düşüşü kaydetmiş oldu. S&P 500 endeksi ise Cuma günü %0,2 primle 3.675 seviyesinde kapanış yaptı. Haftalık bazda S&P 500 endeksinde %5,8 düşüşle pandemi başlangıcı olan Mart 2020'den bu yana en büyük haftalık düşüş görülürken endeks, 2020 sonundaki seviyelerine geri dönmüş oldu. Nasdaq endeksi haftanın son günü %1,4 primle 10.798 seviyesinde haftayı kapattı. Haftalık bazda Nasdaq'ta da %4,8'lik düşüş görülürken bu gerileme Ekim 2020'den bu yana görülen en büyük düşüş oldu.

ABD 10 yıllık getiri oranlarının %3,47 seviyelerini gördüğü haftada, Fed tarafından gelen şahin kararlar ve sözlü yönlendirmeler eşliğinde karışık bir seyir izlendi ve 10 yıllık ABD getirileri haftayı %3,23 seviyesinden noktaladı. Fed açıklaması sonrası kısa ve uzun vadeli enflasyon beklentilerinde aşağı yönlü sert hareketler görüldü.

FED toplantısının ardından yaşanan düzeltme hareketleri emtia piyasalarında da kendini gösterdi. Cuma günü petrolde sert satışlar görülürken, bu düşüşün gerekçeleri olarak Fed tarafında enflasyonu düşürmek için verilen kararlı mesajlar ile birlikte resesyon ihtimalinin artıyor oluşu ve Biden'ın Birleşik Arap Emirlikleri ile arzı artırma konulu temasları öne çıktı. Petrol fiyatları Cuma günü kaydedilen sert gerilemenin ardından haftanın ilk işlemlerinde yatay bir görünüm sergiliyor. ABD ham petrolü 109 dolar civarında dalgalanırken, Brent petrol ise 113 dolar seviyesinde.

Kripto paralarda hafta sonu sert satışlar görüldü. Kripto şirketlerinin, çalışanları işten çıkarmaya başlaması ve faiz artışlarıyla yatırımcıların riskli varlıklardan kaçmasının ardından Bitcoin, Aralık 2020'den bu yana ilk kez 18 bin doların altına geriledi ve son 1,5 yılın en düşük seviyesini gördü. Bu seviyeden toparlanan Bitcoin yeniden 20 bin seviyesine geri döndü. Bitcoin'in son bir haftadaki kaybı %32'ye yaklaştı. Piyasa değeri bakımından ikinci sırada yer alan Ethereum da son bir haftada %32'den fazla değer kaybederek 1.000 doların altına indi.

Dolar endeksi, geçen hafta Fed toplantısından güçlenerek çıktı ve Haziran ayındaki yükselişini sürdürerek 104,6 seviyesinden haftayı noktaladı. EUR/USD paritesi haftayı karışık bir seyir izledikten sonra ECB'den gelen faiz,

ayrışmaları konusunda hassasiyet belirten açıklamalar eşliğinde toparlanarak, 1,049 seviyesinden haftayı noktaladı; parite bu sabah 1,05'in üzerinde. Cuma sabahı 32,9 seviyesinde bulunan VIX endeksi bu sabah 31,1 seviyesinde

Bugün ne bekliyoruz?

Çin Merkez Bankası'nın gevşemeci para politikasına ara vermesinin ardından Çin'de bu sabah bankalar için gösterge faiz de sabit tutuldu ve 1 yıl vadeli ana faiz oranı (LPR) %3,7 seviyesinde bırakıldı. Bu sabah Asya piyasalarında karışık bir seyir var. Çin ve Hong Kong pozitif, Japonya negatif.

Bugün ABD'de resmi tatil nedeniyle piyasalar kapalı olacak. Yurt dışında bugün Almanya'nın üretici fiyatları, Avrupa'da günün ilk verisi olarak gelecek. Ülkede üretici fiyatları geçen ay yıllık %33,5 ile rekor seviyelere çıkmıştı. ECB Başkanı Lagarde'ın Avrupa Parlamentosu Ekonomik ve Parasal İşler Komitesi'nde yapacağı konuşma da piyasalar tarafından takip edilecek.

Gelecek gündemde neler var?

Bu hafta Fed Başkanı Powell'ın Çarşamba ve Perşembe günleri ABD Senatosu'nda yapacağı para politikasına ilişkin sunumu da yakından izlenecek.

Salı günü ise ABD'de yeni konut satışları verisi ile bölgesel Fed Başkanlarının konuşmaları takip edilecek. Çarşamba günü İngiltere'nin tüketici ve üretici enflasyon rakamları yayımlanacak. Ülkede tüketici fiyatları en son aylık %2,5 artışla yıllık %9,0 seviyesine kadar yükselmişti. Mayıs ayı için beklenti enflasyonun yıllık bazda %9,1'e yükselmesi yönünde. Aynı gün ABD'de ise TSİ akşam saatlerinde Fed Başkanı Jerome Powell, ABD Senatosu'na para politikasına ilişkin raporunu sunacak.

Perşembe günü bir çok ülkede Haziran ayı öncü PMI verileri takip edilecek. Ayrıca faiz artırımına ilk başlayan majör merkez bankalarından olan Norveç Merkez Bankası (Norges), yeni kararını duyuracak. ABD tarafında ise Fed Başkanı Powell'ın bu kez Temsilciler Meclisi Finansal Hizmetler Komitesi'ndeki yarı yıllık para politikası sunumu takip edilecek.

Cuma günü Haftanın son günü Asya piyasaları güne önemli bir veriyle başlayacak; Japonya'nın tüketici enflasyon rakamları açıklanacak. Japonya hükümeti ve BoJ'un öncelikli takip ettiği gıda hariç tüketici fiyatları en son %2,0 seviyesini aşarak %2,1 olarak gerçekleşmişti. BoJ Başkanı Haruhiko Kuroda, enerji fiyatlarında keskin bir düşüş yaşanmadığı sürece Japonya'da çekirdek enflasyonun gelecek 12 ayda büyük olasılıkla %2 civarında kalacağını açıklamıştı. Avrupa'da günün en önemli verisi Almanya Ifo endeksleri olacak. Bir önceki ay 93,0 olan iş ortamı endeksi, 99,5 olan cari durum endeksi ve 86,9 olan beklenti endeksi için Haziran ayı rakamları alınacak.

20.06.2022

ABD Piyasaları

Değişimler	Kapanış	Günlük değ.	Haftalık değ.	Aylık değ.	Yıllık değ
S&P 500	3,674.8	▲ 0.22%	▼ -5.79%	▼ -8.15%	▼ -23.34%
Dow Jones	29,888.8	▼ -0.13%	▼ -4.79%	▼ -7.06%	▼ -18.78%
Nasdaq	10,798.4	▲ 1.43%	▼ -4.78%	▼ -8.00%	▼ -30.88%
S&P 500 Vadeli*	3,680.8	▼ -0.12%	▼ -5.60%	▼ -7.91%	▼ -23.07%

Avrupa Piyasaları

Değişimler	Kapanış	Günlük değ.	Haftalık değ.	Aylık değ.	Yıllık değ
Dax	13,126.3	▲ 0.67%	▼ -4.62%	▼ -3.02%	▼ -18.74%
FTSE 100	7,016.3	▼ -0.41%	▼ -4.12%	▼ -3.13%	▼ -6.51%
MSCI Europe	1,608.2	▼ -0.37%	▼ -5.22%	▼ -4.80%	▼ -23.79%

Asya Piyasaları ve Asya GOÜ Piyasaları

Değişimler	Kapanış	Günlük değ.	Haftalık değ.	Aylık değ.	Yıllık değ
Shanghai Bileşik*	3,308.3	▼ -0.25%	▲ 0.72%	▲ 8.98%	▼ -8.92%
Kospi	2,375.2	▼ -2.69%	▼ -8.50%	▼ -8.53%	▼ -20.54%
Hong Kong*	21,031.3	▼ -0.21%	▼ -3.55%	▲ 7.12%	▼ -9.70%
S&P BSE Sensex - Hindistan	51,365.1	▲ 0.01%	▼ -5.41%	▼ -5.52%	▼ -14.19%
IDX Composite - Endonezya	6,888.8	▼ -1.61%	▼ -2.79%	▲ 1.01%	▲ 2.89%
TAIEX - Tayvan	15,404.6	▼ -1.51%	▼ -6.41%	▼ -4.09%	▼ -16.85%
MSCI GOU Asya	545.2	▼ -0.07%	▼ -4.66%	▲ 1.44%	▼ -18.31%

Diğer Gelişmekte Olan Ülke Piyasaları

Değişimler	Kapanış	Günlük değ.	Haftalık değ.	Aylık değ.	Yıllık değ
BIST 100 - Türkiye	2,533.3	▲ 1.93%	▼ -0.38%	▲ 1.73%	▲ 29.02%
MOEX - Rusya	2,354.0	▼ -0.67%	▲ 3.00%	▼ -1.39%	▼ -39.23%
WIG - Polonya	52,629.6	▼ -1.36%	▼ -3.09%	▼ -2.45%	▼ -25.32%
Prag SE - Prag	1,290.7	▲ 0.32%	▼ -1.87%	▼ -0.55%	▼ -10.19%
S&P/BMV IPC - Meksika	48,016.2	▲ 0.96%	▼ -0.94%	▼ -2.24%	▼ -9.43%
Merval - Arjantin	87,060.9	▼ -1.59%	▼ -2.33%	▲ 4.04%	▲ 2.08%
Tel Aviv 35 - İsrail	1,775.9	▼ -2.55%	▼ -5.88%	▼ -4.38%	▼ -11.31%
Tedavul All - Suudi Arabistan	11,824.4	▼ -1.29%	▼ -6.18%	▼ -14.41%	▲ 4.12%
FTSE/JSE All - Endonezya	65,390.9	▼ -3.13%	▼ -3.56%	▼ -2.35%	▼ -12.87%
DFM General - Birleşik Arap Emirlikleri	3,262.1	▼ -0.56%	▼ -3.39%	▼ -9.33%	▲ 1.43%

*Haftalık değişim, önceki haftanın son işlem günü; aylık değişim, önceki ayın son işlem günü; yıllık değişim ise yılın son işlem gününe göre değişimi ifade eder.



Endeks küresel risk iştahındaki toparlanma eğilimiyle hafif pozitif başlangıç yapabilir

Cuma günü piyasalarda neler oldu?

BIST 100 endeksi güne %0,33 yükselişle 2.493,55 puandan başlangıç yaptı. Küresel piyasalarda risk iştahındaki pozitif havaya eşlik eden endeks gün içinde 2.500 puan seviyesinin üzerine yükseldi. Kapanışa doğru bankacılık hisselerine gelen alımlarla endekste kapanış %1,93 yükselişle 2.533,33 puan seviyesinde gerçekleşti. Bankacılık endeksi %5,20, ulaştırma endeksi %1,43 ve sınai endeks %1,09 yükseldi. Endekste işlem hacmi 35,7 milyar TL seviyesinde gerçekleşti.

Bugün ne bekliyoruz?

Bugün yurt içinde endeksin küresel risk iştahındaki toparlanma eğilimiyle hafif pozitif başlangıç yapabileceğini tahmin ediyoruz.

Bu hafta yurt içinde Mayıs ayı yabancı ziyaretçi sayısı verisi takip edilecek.

Gelecek gündemde neler var?

Yurt içinde bu haftanın en önemli gündem maddesi Perşembe günü açıklanacak TCMB PPK Haziran ayı faiz kararı olacak. TCMB Politika faiz oranı %14,00 seviyesinde bulunuyor. Foreks anketine göre bu ay da politika faizinde değişiklik beklenmiyor. Çarşamba günü TÜİK tarafından açıklanacak Tüketici Güven Endeksi ve Cuma günü açıklanacak Kapasite Kullanım Oranı ve İmalat Güven Endeksleri de piyasalar tarafından takip edilecek. Tüketici Güven Endeksi Mayıs ayında 67,3 seviyesinden 67,6 seviyesine hafif bir yükseliş kaydetmişti.

BIST Verileri			
Endeksler	BIST 100	BIST Banka	BIST Sınai
Kapanış	2,533.3	2,179.5	4,350.1
Günlük Değ.	▲ 1.93%	▲ 5.20%	▲ 1.09%
Haftalık Değ.	▼ -0.38%	▲ 2.16%	▼ -2.50%
Yıllık Değ.	▲ 36.37%	▲ 36.58%	▲ 27.79%
Hacim (milyar TL)	35.6	5.6	16.3
Günlük Değ.	▼ -1.95%	▲ 24.33%	▼ -4.89%
3 Aylık Ortalama Hacim (milyar TL)	40.5	7.3	18.4
Günlük Değ. - 3 Aylık Ort.	▼ -11.92%	▼ -22.59%	▼ -11.32%

*Haftalık değişim, önceki haftanın son işlem günü; yıllık değişim ise yılın son işlem gününe göre değişimi ifade eder.

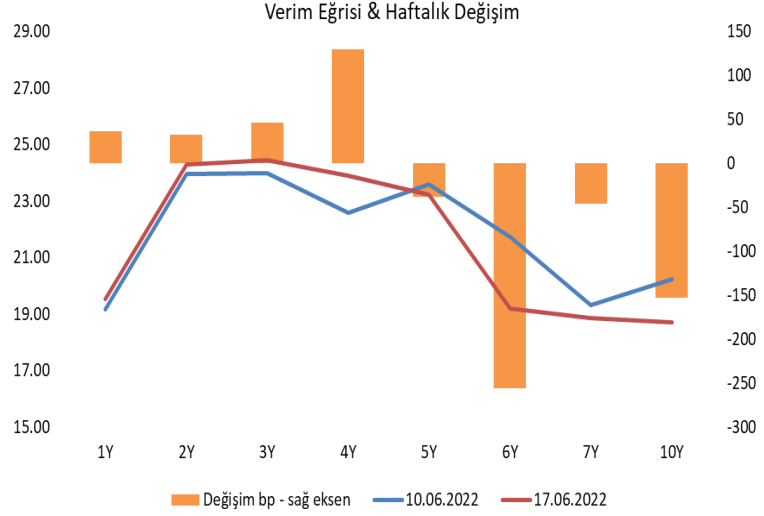
Türkiye Kapanışının Ardından Piyasalar			
	Türkiye Kapanışı	Türkiye Açılışı Öncesi	Değişim
\$/TL	17.3045	17.3363	▲ 0.18%
€/€	1.0462	1.0523	▲ 0.58%
\$/₺	135.24	134.89	▼ -0.26%
Altın	1,839.3	1,842.9	▲ 0.20%
S&P*	3,666.8	3,679.7	▲ 0.35%
Nasdaq*	11,200.4	11,252.9	▲ 0.47%

*Türkiye Açılışı Öncesi için belirtilen rakamlar, bir önceki günün kapanış verileridir.

Türkiye - Ülke Risk Primleri (CDS)					
Değişimler	17/06/22	Günlük değ.	Haftalık değ.	Aylık değ.	Yıllık değ.
Türkiye 2 Yıllık	926.6	● -2.40%	● 23.13%	● 35.9%	● 155.1%
Türkiye 5 Yıllık	837.9	● -1.26%	● 12.84%	● 19.4%	● 117.5%
Türkiye 10 Yıllık	761.6	● -0.86%	● 7.21%	● 11.5%	● 84.4%

Tahvil ve Döviz Piyasasında Fiyatlamalar

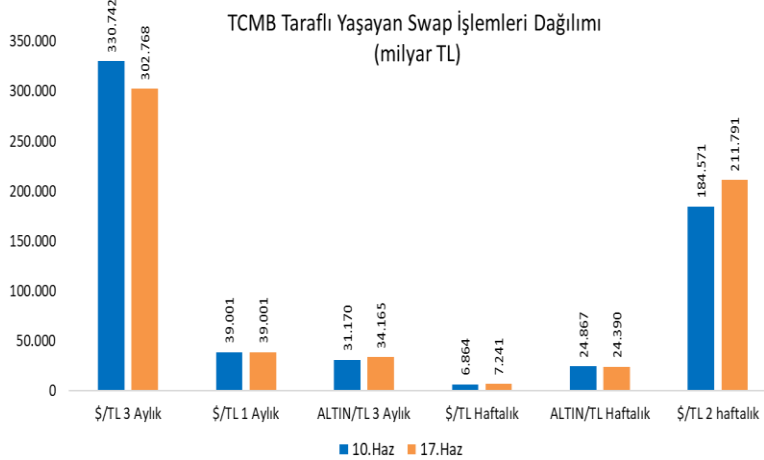
FED faiz artışının etkileri devam ettiği haftanın son işlem gününde major para birimleri ABD Doları karşısında değer kaybederken Dolar Endeksi %1,4 yükseliş ile tekrar 105 seviyesi üzerinde fiyatlandı. FED Başkanı Powell'ın açıklamaları sonucu ABD piyasası enflasyona odaklanırken ABD 10 yıllık tahvil faizi 6 bp artışla %3,25 seviyesinden işlem gördü. Hazine döviz cinsi tahvil verim eğrisinde alıcılı görünüm hakim olurken Türkiye 5 yıllık CDS primi 16 bp azalışla 828 seviyesi ile geriledi. Yurt içi tahvil piyasasında ise hafif satıcılı seyir hakim olurken, işlem hacmi 1,4 milyar TL olarak gerçekleşti. Bu kapsamda 10 yıl vadeli tahvil bileşik faizi 5 bp artışla %19,65 , 5 yıl vadeli tahvil bileşik faizi 14 bp artışla %23,22 seviyesinden günü tamamladı.



TL likidite tarafında TCMB 148 milyar TL'lik haftalık repo dönüşünü 99 milyar TL olarak yenilerken, APİ ile fonlama tutarı toplam 576 milyar TL'ye geriledi. TLREF oranı ise %15,20 ile politika faizinin belirgin şekilde üzerinde oluşmaya devam etti. TCMB dün ayrıca haftalık vadeli Dolar/TL, Altın/TL kotasyon swap işlemleri ile de 11,3 milyar TL ilave fonlama sağladı.

Dönem	Şubat 22	Mart 22	Nisan 22	Mayıs 22	17.06.22
Dönem Sonu TLREF Endeksi	1498,93	1516,97	1537,04	1553,03	1564,61
Aylık Ortalama	14,12%	14,09%	14,12%	13,99%	14,29%
PPK Toplantı Tarihi	23.06.2022 Perşembe	Günlük TLREF Oranı		15,20%	

TCMB swap işlemleriyle de piyasayı fonlamaya devam ederken, Cuma günü itibarıyla yaşanan swap işlemleri toplamı önceki haftaya göre 2,1 milyar TL artarak 619,4 milyar TL seviyesinde gerçekleşti. Genel olarak bakıldığında ise haftalık repo fonlaması ve gecelik BİST repo fonlaması dahil toplam fonlama tutarı önceki haftaya göre 37,4 milyar TL azalarak yaklaşık 1,206 trilyon TL seviyesine geriledi.



Yurt İçi Haberler

TCMB Haziran ayına ilişkin Piyasa Katılımcıları Anketi'ni yayımladı. Ankete göre, yıl sonu tüketici enflasyonu beklentisi bir önceki anket döneminde %57,92 iken, bu anket döneminde %64,59 oldu. 12 ay sonrası TÜFE beklentisi bir önceki anket döneminde %33,28 iken, bu anket döneminde %37,91 oldu.

Hazine ve Maliye Bakanı Nebati, Gelire Endeksli Senetler'e talebin çok iyi durumda olduğunu söyledi. Hazine ve Maliye Bakanı Nureddin Nebati, Cuma günü Halkbank Üreten Kadınlar Buluşması'nda konuştu. Kur Korumalı Mevduat uygulamasının bütçeye olası maliyetinin farklı senaryolar dahilinde takip edildiğini belirten Nebati KKM için bütçeden Mart ayında 11,7 milyar lira, Nisan ayında 4,6 milyar lira ve Mayıs ayında da 4,8 milyar lira olmak üzere toplam 21,1 milyar lira tutarında ödeme gerçekleştiğini söyledi.

Enerji Piyasası Düzenleme Kurumu (EPDK), organize toptan elektrik piyasalarında faaliyet gösteren piyasa katılımcılarının ek teminatlarının yeniden hesaplanmasının şartlarını belirledi. Yeni düzenlemeye göre, fatura son ödeme günü saat 16.40'tan sonra ilgili fatura dönemine ilişkin ek teminat kaleminde günlük olarak hesaplanan tutarın dikkate alınmaması halinde, ek teminat tutarı azalacak piyasa katılımcıları için ilgili teminat kalemi yeniden hesaplanacak.

Kurulan şirket sayısı Mayıs'ta yıllık %110; kapanan şirket sayısı %260 arttı. Türkiye Odalar ve Borsalar Birliği tarafından yapılan açıklamaya göre, Mayıs ayında açılan şirket sayısı aylık bazda %12,2 azalırken; aynı dönemde kapanan şirket sayısı %7,5 azaldı. Veriler yıllık bazda değerlendirildiğinde ise açılan şirket sayısı %110,7 artarken kapanan şirket sayısı %259,7 artış kaydetti.

Yurt Dışı Haberler

Cleveland Fed Başkanı Loretta Mester ekonomi ve para politikasına ilişkin değerlendirmelerde bulundu. CBS'e konuşan Mester, Fed'in yüzde 2'lik enflasyon hedefine ulaşmasının birkaç yıl süreceğini söyledi. Fed'in belirsizlik döneminde çevik olması gerektiğini söyleyen Mester, enflasyonun gevşediğine ilişkin inandırıcı kanıtlara ihtiyaç duyulduğunu vurguladı. Son dönemlerde ABD ekonomisi için yapılan resesyon değerlendirmelerine Mester da katıldı. Mester'a göre resesyon riskleri yükseldi.

Fed Üyesi Christopher Waller, Fed'in gelecek toplantıda bir diğer 75 baz puanlık faiz artışını destekleyeceğini belirtti. Waller Fed'in enflasyonu düşürmek için tüm çabasını seferber ettiğini, resesyon konusundaki endişenin abartılı olduğunu ifade etti. Dallas'ta bir konferansta konuşan Waller, "Enflasyona neyin yol açtığını umursamıyorum. Enflasyon çok yüksek, benim görevim onu aşağıya çekmek" diye konuştu.

Shanghai Securites News gazetesinin haberine göre Çin, imalat sektörü şirketlerine yardımcı olmak için "olağanüstü" politikalar uygulamaya koymayı planlıyor.

ABD Hazine Bakanı Janet Yellen, enflasyonun hızının önümüzdeki aylarda düşeceğini belirtirken, ABD'de resesyonun kaçınılmaz olmadığını ifade etti. ABC'ye konuşan Yellen, ABD'de enflasyonun kabul edilemez şekilde yüksek olduğunu, bunun kısmen Rusya-Ukrayna savaşından kaynaklandığını söyledi. ABD'de enflasyonun yerel değil küresel gelişmelerden etkilendiğini vurgulayan Yellen, önümüzdeki aylarda enflasyonun hızının düşeceğini ifade etti. Yellen, ekonomik aktiviteye ilişkin olarak tüketici harcamalarının güçlü kalmaya devam ettiğini de belirtti.

Fransa'da düzenlenen genel seçimlerin ikinci turunda sandık çıkış anketlerine göre, Cumhurbaşkanı Emmanuel Macron'un liderliğindeki Ensemble (Birlikte) ittifakının Ulusal Meclis'teki çoğunluğu sağlayamadığı ve 200 ile 260 arasında sandalye kazanması bekleniyor.

NATO Genel Sekreteri Stoltenberg Alman medyasına verdiği röportajda, "Savaşın yıllarca sürebileceği gerçeğine hazırlanmalıyız" dedi.

Şirket Haberleri

Tav Havalimanları Holding (TAVHL, Pozitif): Kuzey Makedonya'da işlettiği Üsküp ve Ohrid havalimanlarının imtiyaz sahibi şirket olan bağlı ortaklığı TAV Macedonia DOOEL, TAV Havalimanları ve Kuzey Makedonya Ulaştırma ve İletişim Bakanlığı arasında bu konuya istinaden bir anlaşma imzalandı. Kuzey Makedonya'da işlettiği Üsküp ve Ohrid havalimanlarının Haziran 2030'da sona erecek olan işletme hakkı süreleri, bu anlaşma uyarınca ikişer yıl uzatılmış olup, söz konusu havalimanlarının işletme hakkı bitiş tarihi Haziran 2032 olarak güncellendi.

Hisse Verileri		Piyasa Çarpanları	
Hisse Kodu	TAVHL	F/K	---
Cari Fiyat (TL)	53,85	FD/FAVÖK	17,8
52H En Yüksek (TL)	54,05	FD/Satışlar	5,2
52H En Düşük (TL)	21,52	PD/DD	1,2
Piyasa Değeri (mn TL)	19.562,7	Relatif Performans	
Piyasa Değeri (mn USD)	1.131,6	S1H	6,5%
Halka Açıklık Oranı (%)	48%	S1A	22,6%
Endeks Payı (BIST100)	1,5%	S3A	34,7%
Temettü Verimi	0,0%	S1Y	14,1%
3A Hacim (mn TL)	476,3	YB	28,3%

Aygaz (AYGAZ, Nötr): Şirket 1.000.000.000 TL'ye kadar, bir veya birden fazla defada ve yurtiçinde, halka arz edilmeksizin nitelikli yatırımcılara ve/veya tahsisli olarak satılmak üzere borçlanma aracı (tahvil ve/veya finansman bonosu) ihraç etmesi konusunda ihraç belgesinin onaylanması amacıyla 17.06.2022'de Sermaye Piyasası Kurulu'na başvuruda bulundu.

Hisse Verileri		Piyasa Çarpanları	
Hisse Kodu	AYGAZ	F/K	12,4
Cari Fiyat (TL)	36,54	FD/FAVÖK	16,2
52H En Yüksek (TL)	40,20	FD/Satışlar	0,6
52H En Düşük (TL)	12,73	PD/DD	4,3
Piyasa Değeri (mn TL)	10.962,0	Relatif Performans	
Piyasa Değeri (mn USD)	634,1	S1H	-4,2%
Halka Açıklık Oranı (%)	24%	S1A	2,6%
Endeks Payı (BIST100)	0,0%	S3A	22,6%
Temettü Verimi	1,3%	S1Y	96,1%
3A Hacim (mn TL)	39,2	YB	29,2%

Skor Kart: Şirketler ile ilgili Skor Kart'lara [buradan](#) ulaşabilirsiniz. Hisse senedine ilişkin güncel piyasa verilerinin yanı sıra, şirketin son 16 çeyreğine ilişkin önemli rasyo ve finansal verilerinin sunulduğu bir data setidir. Skor Kart ile bilanço dönemlerini takip edebilir, şirket bilançoları dahil tüm finansal verilere ulaşabilir ve güvenli yatırımın avantajlarından faydalanabilirsiniz.

Şirket Haberleri

Doğuş Otomotiv (DOAS, Nötr): İştirakleri; %33,00 oranında doğrudan iştirak payına sahip olduğu TÜVTURK Güney Taşıt Muayene İstasyonları Yapım ve İşletim AŞ'nin 25.250.000 TL olan ödenmiş sermayesi, şirketin 09.06.2022 tarihinde yapılan genel kurulunda alınmış kararla 265.996.000 TL artırılarak 291.246.000 TL'ye; %33,00 oranında doğrudan iştirak payına sahip olduğu TÜVTURK Kuzey Taşıt Muayene İstasyonları Yapım ve İşletim AŞ'nin 67.100.000 TL olan ödenmiş sermayesi, 443.050.000 TL artırılarak 510.150.000 TL'ye çıkarıldı. Her iki şirkette de tamamı iç kaynaklardan karşılanarak gerçekleştirilen ve şirketin iştirak payı oranlarının aynı kaldığı sermaye artırımlarına ilişkin genel kurul kararlarının İstanbul Ticaret Sicili Memurluğunca tescil edildiği şirkete bildirildi.

Hisse Verileri		Piyasa Çarpanları	
Hisse Kodu	DOAS	F/K	5,8
Cari Fiyat (TL)	77,00	FD/FAVÖK	5,6
52H En Yüksek (TL)	83,05	FD/Satışlar	0,7
52H En Düşük (TL)	18,94	PD/DD	4,1
Piyasa Değeri (mn TL)	16.940,0	Relatif Performans	
Piyasa Değeri (mn USD)	979,9	S1H	14,0%
Halka Açıklık Oranı (%)	15%	S1A	14,5%
Endeks Payı (BIST100)	0,4%	S3A	24,7%
Temettü Verimi	6,6%	S1Y	199,4%
3A Hacim (mn TL)	72,6	YB	54,7%

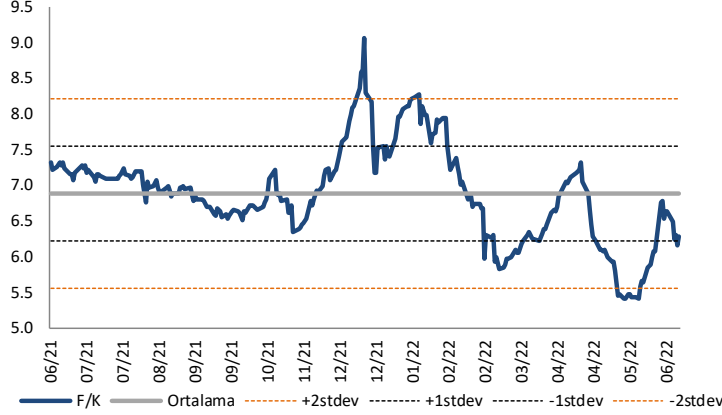
Medical Park (MPARK, Nötr): Pay geri alım işlemleri kapsamında; 17.06.2022 tarihinde Borsa İstanbul'da pay başına 33,70 TL – 34,38 TL (ağırlıklı ortalama 34,01 TL) fiyat aralığından toplam 20.000 TL nominal değerli MPARK payları geri alındı. Bu işlemlerle birlikte, 17.06.2022 tarihi itibarıyla geri alınan payların toplam nominal değeri 723.000 TL olup, bu payların sermayeye oranı %0,3475'e ulaştı.

Hisse Verileri		Piyasa Çarpanları	
Hisse Kodu	MPARK	F/K	17,8
Cari Fiyat (TL)	33,74	FD/FAVÖK	5,8
52H En Yüksek (TL)	40,48	FD/Satışlar	1,3
52H En Düşük (TL)	21,34	PD/DD	10,0
Piyasa Değeri (mn TL)	7.019,2	Relatif Performans	
Piyasa Değeri (mn USD)	406,0	S1H	1,3%
Halka Açıklık Oranı (%)	35%	S1A	6,6%
Endeks Payı (BIST100)	0,0%	S3A	-3,5%
Temettü Verimi	0,0%	S1Y	-26,1%
3A Hacim (mn TL)	26,1	YB	-23,4%

Skor Kart: Şirketler ile ilgili Skor Kart'lara [buradan](#) ulaşabilirsiniz. Hisse senedine ilişkin güncel piyasa verilerinin yanı sıra, şirketin son 16 çeyreğine ilişkin önemli rasyo ve finansal verilerinin sunulduğu bir data setidir. Skor Kart ile bilanço dönemlerini takip edebilir, şirket bilançoları dahil tüm finansal verilere ulaşabilir ve güvenli yatırımın avantajlarından faydalanabilirsiniz.

Çarpanlar Bazında BIST

BIST 100 F/K (Cari)

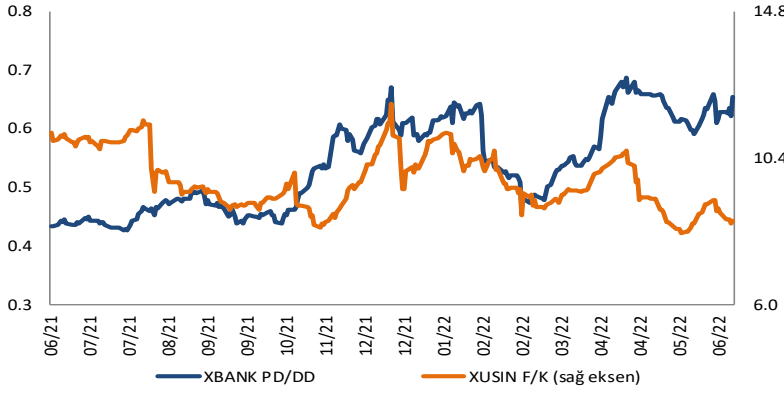


BIST100 F/K Çarpanı (Cari)

	Son 3 Ay	Son 1 Yıl
Kapanış		6.29x
Minimum	5.40x	5.40x
Maksimum	7.31x	9.06x
Ortalama	6.29x	6.88x
Minimuma Uzaklık	0.89x	0.89x
Maksimuma Uzaklık	-1.02x	-2.77x
Performans	1.4%	-14.1%

Mevcut durumda, son üç aylık ortalama çarpan seviyesine %0; son bir yıllık ortalama çarpan seviyesine %9.4 yakınız.

XBANK PD/DD (Cari) / XUSIN F/K (Cari)



XBANK PD/DD Çarpanı (Cari)

	Son 3 Ay	Son 1 Yıl
Kapanış		0.65x
Minimum	0.54x	0.43x
Maksimum	0.69x	0.69x
Ortalama	0.62x	0.54x
Minimuma Uzaklık	0.12x	0.23x
Maksimuma Uzaklık	-0.03x	-0.03x
Performans	24.4%	44.7%

Mevcut durumda, son üç aylık ortalama çarpan seviyesine %5; son bir yıllık ortalama çarpan seviyesine %17.4 yakınız.

XUSIN F/K (Cari)



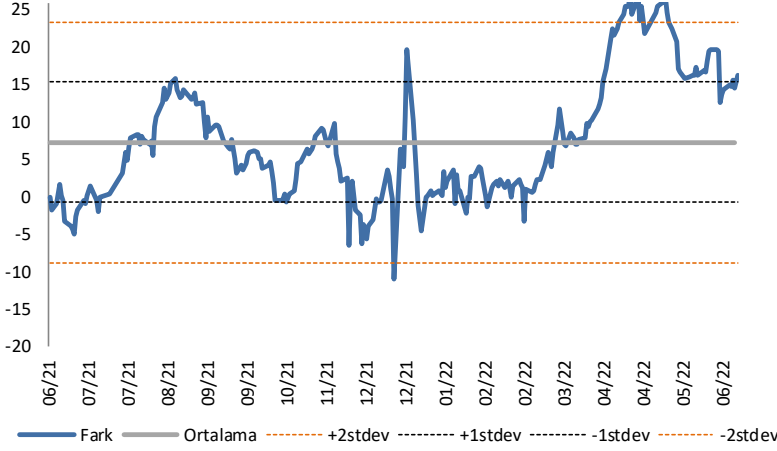
XUSIN F/K Çarpanı (Cari)

	Son 3 Ay	Son 1 Yıl
Kapanış		8.49x
Minimum	8.12x	8.12x
Maksimum	10.61x	12.01x
Ortalama	9.22x	9.73x
Minimuma Uzaklık	0.36x	0.36x
Maksimuma Uzaklık	-2.12x	-3.53x
Performans	-3.9%	-21.3%

Mevcut durumda, son üç aylık ortalama çarpan seviyesine %9; son bir yıllık ortalama çarpan seviyesine %14.7 yakınız.

BIST vs MSCI GOÜ Piyasa Göstergeleri

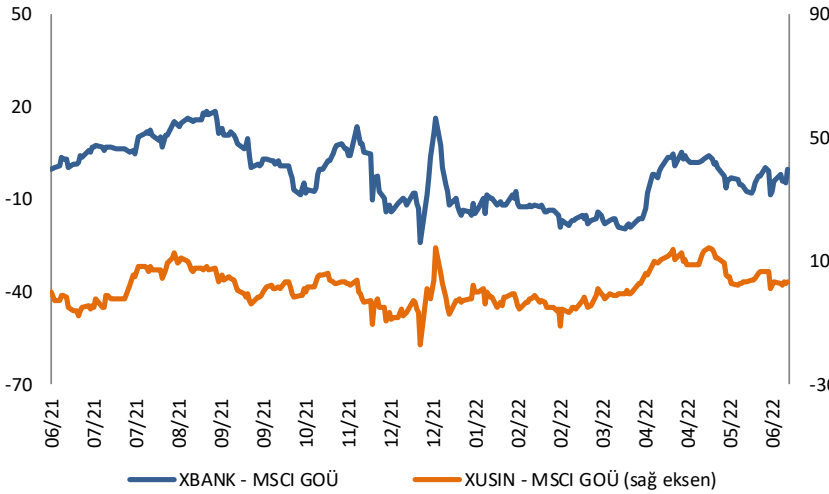
BIST100 - MSCI GOÜ

BIST 100 - MSCI GOÜ Endeksi Farkı
(Normalize Edilmiş)

	Son 3 Ay	Son 1 Yıl
Kapanış		16.34
Minimum	6.9	-11.0
Maksimum	27.4	27.4
Ortalama	17.9	7.3
Minimuma Uzaklık	9.4	27.4
Maksimuma Uzaklık	-11.0	-11.0
Performans	-9.4%	-25.3%

Mevcut durumda, son üç aylık ortalama seviyeye 1.5 puan; son bir yıllık ortalama seviyeye 9 puan yakınız.

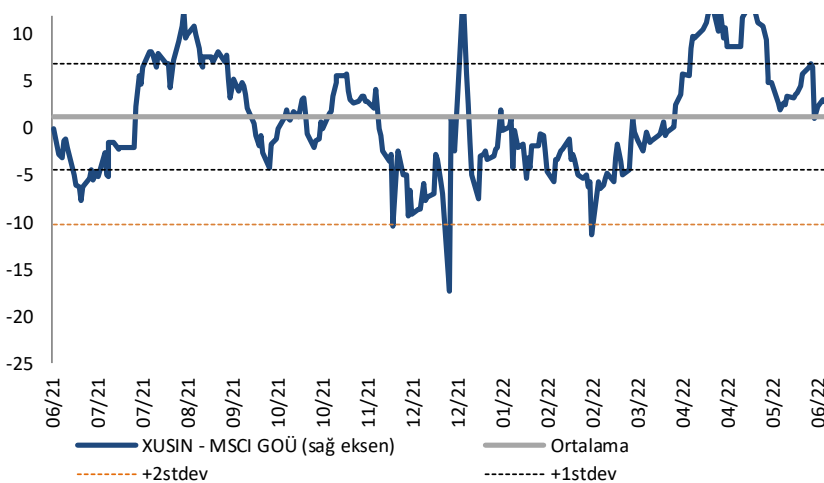
XBANK - MSCI GOÜ / XUSIN - MSCI GOÜ

XBANK - MSCI GOÜ Bankacılık Endeksi Farkı
(Normalize Edilmiş)

	Son 3 Ay	Son 1 Yıl
Kapanış		0.0
Minimum	-19.5	-23.9
Maksimum	5.3	18.7
Ortalama	-4.9	-2.0
Minimuma Uzaklık	19.6	23.9
Maksimuma Uzaklık	-5.3	-18.6
Performans	-9.4%	-7.4%

Mevcut durumda, son üç aylık ortalama seviyeye 4.9 puan; son bir yıllık ortalama seviyeye 2.1 puan yakınız.

XUSIN - MSCI GOÜ Sanayi Endeksi

XUSIN - MSCI GOÜ Sanayi Endeksi Farkı
(Normalize Edilmiş)

	Son 3 Ay	Son 1 Yıl
Kapanış		3.5
Minimum	-2.4	-17.3
Maksimum	14.2	14.4
Ortalama	5.8	1.2
Minimuma Uzaklık	5.9	20.8
Maksimuma Uzaklık	-10.7	-10.9
Performans	-8.1%	-14.7%

Mevcut durumda, son bir yıllık maksimum seviyeye 10.9 puan yakınız.

AKLIN YOLU AÖS

AÖS, Google Play ve App Store'da!
Geç kalmadan akıllı telefonunuza yükleyin.

Sonuç veren yatırım kararlarının
püf noktası, finans piyasalarını
doğru yorumlamaktır.
Kişisel finansal asistanınız
AÖS'le tanışın,
akıl odaklı öneriler sayesinde
yatırım deneyiminizi iyileştirin.



Haftalık Veri Takvimi

Tarih	TSİ	Ülke	Açıklanacak Veri	Dönemi	Beklenti	Önceki
20 Haziran			- ABD Piyasaları Kapalı -			
20 Haziran	04:15	Çin	1 Yıllık Kredi Faizi	Haziran	3.70%	3.70%
20 Haziran	04:15	Çin	5 Yıllık Kredi Faizi	Haziran	4.45%	4.45%
20 Haziran	09:00	Almanya	ÜFE (Aylık)	Mayıs	-	2.8%
20 Haziran	09:00	Almanya	ÜFE(Yıllık)	Mayıs	-	33.5%
20 Haziran	10:00	Euro Bölgesi	AMB Yetkilisi Muller'in Konuşması			
20 Haziran	11:00	Türkiye	Yabancı Turist İstatistikleri	Mayıs	-	225.6%
20 Haziran	16:00	Euro Bölgesi	AMB Başkanı Lagarde'ın Konuşması			
20 Haziran	18:00	Euro Bölgesi	AMB Başkanı Lagarde'ın Konuşması			
20 Haziran	19:45	ABD	Fed Yetkilisi Bullard'ın Konuşması			
20 Haziran	22:30	ABD	AMB Üyesi Lane'in Konuşması			
21 Haziran	15:30	ABD	Chicago Fed Ulusal Aktivite Endeksi	Mayıs		0.47
21 Haziran	17:00	ABD	Devam Eden Konut Satışları (Aylık)	Mayıs	-3.7%	-2.4%
21 Haziran	17:00	ABD	Devam Eden Konut Satışları (milyon)	Mayıs	5.40	5.61
21 Haziran	19:00	ABD	Fed Yetkilisi Mester'in Konuşması			
21 Haziran	22:30	ABD	Fed Yetkilisi Barkin'in Konuşması			
22 Haziran	02:50	Japonya	Boj Nisan ayı Toplantı Tutanaqları			
22 Haziran	09:00	Japonya	Makine Siparişleri (Yıllık)	Mayıs	-	23.7%
22 Haziran	10:00	Türkiye	Tüketici Güveni	Haziran	-	67.6
22 Haziran	16:30	ABD	Fed Başkanı Powell'in Konuşması			
22 Haziran	17:00	Euro Bölgesi	Tüketici Güveni	Haziran	-	-21.1
22 Haziran	19:50	ABD	Fed Yetkilisi Evans'ın Konuşması			
22 Haziran	20:30	ABD	Fed Yetkilisi Harker ve Barkin'in Konuşması			
23 Haziran	03:30	Japonya	Jibun Bank İmalat PMI	Haziran	-	53.3
23 Haziran	03:30	Japonya	Jibun Bank Hizmet PMI	Haziran	-	52.6
23 Haziran	10:30	Almanya	S&P Global İmalat PMI	Haziran	54.0	54.8
23 Haziran	10:30	Almanya	S&P Global Hizmet PMI	Haziran	54.5	55.0
23 Haziran	11:00	Euro Bölgesi	S&P Global İmalat PMI	Haziran	53.7	54.6
23 Haziran	11:00	Euro Bölgesi	S&P Global Hizmet PMI	Haziran	55.5	54.8
23 Haziran	11:00	Euro Bölgesi	AMB Ekonomik Bülteni			
23 Haziran	14:00	Türkiye	TCMB PPK Politika Faizi Kararı	Haziran	14.00%	14.00%
23 Haziran	15:30	ABD	Haftalık İşsizlik Maaşı Başvuruları	18 Haziran	-	229K
23 Haziran	15:30	ABD	Devam Eden İşsizlik Maaşı Başvuruları	11 Haziran	-	1312K
23 Haziran	15:30	ABD	Ödemeler Dengesi (milyar dolar)	1.Çeyrek	-\$284.8	-\$217.9
23 Haziran	16:45	ABD	S&P Global İmalat PMI	Haziran	56.3	57.0
23 Haziran	16:45	ABD	S&P Global Hizmet PMI	Haziran	53.7	53.4
23 Haziran	17:00	ABD	Fed Başkanı Powell'in Konuşması			
23 Haziran			AMB Üyeleri Nagel ve Villeroy'un Konuşmaları			
23 Haziran	18:00	ABD	Kansas City Fed İmalat Aktivite endeksi	Haziran	-	23
24 Haziran		Çin	Ödemeler Dengesi (milyar yuan)	1.Çeyrek	-	\$89.5
24 Haziran		Almanya	İthalat Fiyat Endeksi (Aylık)	Mayıs	-	1.8%
24 Haziran		Almanya	İthalat Fiyat Endeksi (Yıllık)	Mayıs	-	31.7%
24 Haziran	02:30	Japonya	Ulusal TÜFE (Yıllık)	Mayıs	2.5%	2.5%
24 Haziran	02:30	Japonya	Çekirdek Ulusal TÜFE (Yıllık)	Mayıs	0.8%	0.8%
24 Haziran	02:50	Japonya	ÜFE Hizmetler (Mayıs)	Mayıs	1.7%	1.7%
24 Haziran	09:40	Japonya	Boj Yetkilisi Amamiya'nın Konuşması			
24 Haziran	10:00	Türkiye	Kapasite Kullanım Oranı	Haziran	-	78.0%
24 Haziran	10:00	Türkiye	Reel Sektör Güven Endeksi	Haziran	-	109.4
24 Haziran	11:00	Almanya	IFO İş İklimi Endeksi	Haziran	92.0	93.0
24 Haziran	11:00	Almanya	IFO Beklenti Endeksi	Haziran	-	86.9
24 Haziran	11:00	Almanya	IFO Cari Dönem Beklentileri	Haziran	-	99.5
24 Haziran	14:30	ABD	Fed Yetkilisi Bullard'ın Konuşması			
24 Haziran	17:00	ABD	Michigan Üniversitesi Tüketici Hissiyatı (Final)	Haziran	50.2	50.2
24 Haziran	17:00	ABD	Michigan Üniversitesi Beklenti Endeksi (Final)	Haziran	-	46.8
24 Haziran	17:00	ABD	Michigan Üniversitesi Enflasyon Beklentisi (1 Yıllık, Final)	Haziran	-	5.4%
24 Haziran	17:00	ABD	Michigan Üniversitesi Enflasyon Beklentisi (5-10 yıllık, Final)	Haziran	-	3.3%
24 Haziran	17:00	ABD	Yeni Konut Satışları (Aylık)	Mayıs	0.7%	-2.4%
24 Haziran	17:00	ABD	Yeni Konut Satışları	Mayıs	595K	591K
24 Haziran	23:00	ABD	Fed Yetkilisi Daly'in Konuşması			

Kaynak: Bloomberg, TCMB, TÜİK, HLY Araştırma



Halk Yatırım Araştırma



Halkyatirimarastirma@halkyatirim.com.tr



+90 212 314 81 81

Halk Yatırım Araştırma

Banu KIVCI TOKALI	Araştırma Direktörü	BTokali@halkyatirim.com.tr +90 212 314 81 88
İlknur TURHAN	Müdür Perakende, Cam, Çimento, GYO, Mobilya, Gıda	ITurhan@halkyatirim.com.tr +90 212 314 81 85
Ebru USTA	Yönetmen Strateji, Makroekonomi	EUsta@halkyatirim.com.tr +90 212 314 82 16
Ayşegül BAYRAM	Uzman Strateji, Telekom, Madencilik, Savunma, Yazılım, Teknoloji	ABayram@halkyatirim.com.tr +90 212 314 87 30
Mehmet Bilal BİRCAN	Uzman Havacılık, Dayanıklı Tüketim	MBircan@halkyatirim.com.tr +90 212 314 82 53
Emil ABDULLAYEV	Uzman Yardımcısı Demir-Çelik, Petrol & Gaz	EAbdullayev@halkyatirim.com.tr +90 212 314 87 24
Yasin SARIHAN	Uzman Yardımcısı Otomotiv	YSarihan@halkyatirim.com.tr +90 212 314 87 26

ÇEKİNCE

Bu rapor ve yorumlardaki yazılar, bilgiler ve grafikler yalnızca bilgi edinilmesi amacıyla derlenmiştir. Burada yer alan yatırım bilgi, yorum ve tavsiyeleri yatırım danışmanlığı kapsamında değildir. Yatırım danışmanlığı hizmeti, yetkili kuruluşlar tarafından kişilerin risk ve getiri tercihleri dikkate alınarak kişiye özel, imzalanacak yatırım danışmanlığı sözleşmesi çerçevesinde sunulmaktadır. Burada yer alan yorum ve tavsiyeler ise genel niteliktedir. Bu tavsiyeler mali durumunuz ile risk ve getiri tercihlerinize uygun olmayabilir. Bu nedenle, sadece burada yer alan bilgilere dayanarak yatırım kararı verilmesi beklentilerinize uygun sonuçlar doğurmayabilir. Halk Yatırım, bu bilgilerin doğru, eksiksiz ve değişmez olduğunu garanti etmez, bilgi eksikliği ve yanlışlığından hiçbir şekilde sorumlu tutulamaz. Raporda yer alan ifadeler, hiçbir şekilde alış veya satış teklifi olarak değerlendirilemez. Halk Yatırım'ın rapordaki bilgiler dolayısıyla ortaya çıkabilecek doğrudan ve dolaylı kazanç ve zararlarla ilgili herhangi bir sorumluluğu yoktur. Bu ileti 05 Kasım 2014 tarih ve 29166 sayılı Resmî Gazetede yayınlanan ve 01 Mayıs 2015 tarihinde yürürlüğü giren "Elektronik Ticaretin Düzenlenmesi Hakkında" çıkan kanunun 2.Maddesi c bendinde belirtilen Ticari Elektronik ileti kapsamında değildir.

